


BOBBY



BEDIENUNGS- ANLEITUNG

Weitere Sprachen findest du unter bobby.baby/de/anleitung



GLÜCKWUNSCH!

Danke, dass du BOBBY bestellt hast! Der weltweit erste portable Baby Bouncer, für moderne Eltern designed. Er funktioniert, in dem er eure Babyautoschale in ein Wippe verwandelt. Me-time, die du

brauchst und verdienst hast - zuhause oder unterwegs. BOBBY ist sicher und super einfach in der Nutzung. Vor Inbetriebnahme sollte BOBBY immer wie hier beschrieben benutzt und installiert werden. Willkommen in der Familie und los gehts!

BOBBY™



Elektrische Produkte dürfen nicht im Hausmüll entsorgt werden. Bitte recycelt diese nur in vorgesehen Recyclinganlagen oder Behältern. Erkundige dich hierzu bei den Behörden oder dem Einzelhandel.

INHALT

WICHTIG	06
INHALT DER BOX	07
SO NUTZT DU BOBBY	08
WANN DIR BOBBY HELFEN KANN	10
INTENSITÄT	12
VOLLER ENERGIE	13
LED ANZEIGE	14
SUPPORT / FAQ	16
BEISPIEL VIDEOS	18

WICHTIG



ACHTUNG: BOBBY IST KEIN SPIELZEUG



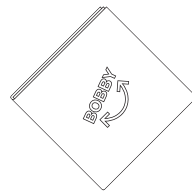
- * Bitte die Anleitung sorgfältig lesen und aufheben
- * Nur durch Erwachsene zu benutzen. Nicht für Nutzung von Personen unter 14 Jahren geeignet
- * Nutzung nur für Schalen mit flacher Liegeposition empfohlen
- * Benutze BOBBY immer nur auf ebenen Flächen und niemals auf Tischen, nassen oder rutschigen Oberflächen oder auf Teppich
- * BOBBY außerhalb der Reichweite von Babies und Kindern positionieren
- * Aufsicht durch Erwachsene erforderlich. Lass das Baby nicht unbeaufsichtigt
- * Babys schlafen am sichersten flach und auf dem Rücken bis zum Alter von 6 Monaten. Wir empfehlen die Verwendung von BOBBY mit Babyautositzen, die eine horizontale Liegeposition gewährleisten
- * BOBBY nicht länger als 30 Minuten am Stück verwenden. BOBBY schaltet sich automatisch ab
- * Wir empfehlen, mindestens eine Stunde zu warten, vor erneuter Verwendung
- * BOBBY hat einen IP54 Schutz (geschützt vor leichten Mengen Staub und Tröpfchen aus jeder Richtung) Sollte eine Flüssigkeit überlaufen, entferne diese mit einem trockenen Tuch und warte eine halbe Stunde
- * Nach Gebrauch sicher und außerhalb der Reichweite von Kindern aufbewahren. Halte BOBBY von Wärmequellen fern (z. B. Öfen, Heizkörper, Heizungen) oder Feuer und hohen Temperaturen

INHALT DER BOX

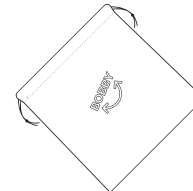
1 x BOBBY



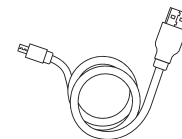
1 x Anleitung



1 x Baumwollbeutel



1 x Ladekabel



SO NUTZT DU BOBBY

Videoanleitung wie BOBBY verwendet wird:
bobby.baby/de/faq/#wie-verwende-ich-bobby

1 EINRICHTUNG

Platziere dein Baby sicher in der Babyschale und stelle die Babyschale auf eine harte Oberfläche

2 EINSCHALTEN

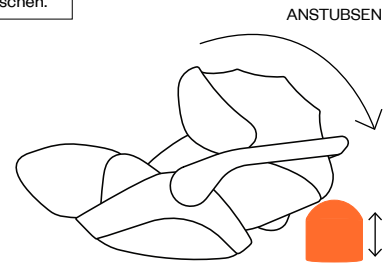
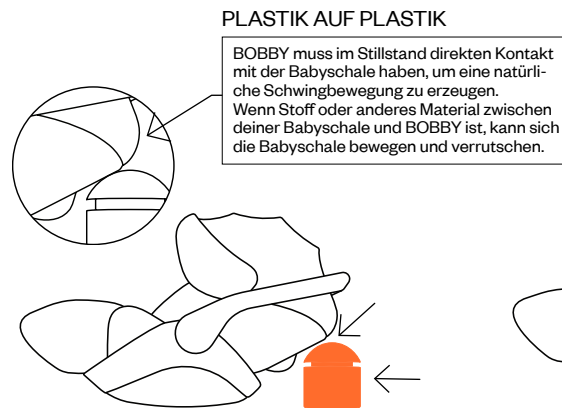
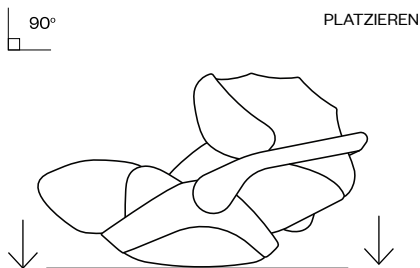
Den On/Off Schalter drücken. BOBBYs LEDs fangen an zu blinken

3 BOBBY PLATZIEREN

BOBBY von vorne oder hinten unter die Babyschale schieben bis sich beide berühren

4 ANSTUBSEN

Drücke mit deiner Babyschale BOBBY einmal nach unten und lasse dann los. BOBBY fängt jetzt an, deine Babyschale zu schaukeln



WANN DIR BOBBY HELFFEN KANN

#BOBBYMOMENT

Teile deine einzigartige BOBBY Erfahrung

1

Entspannt reisen



2

Kaffee mit Freunden



3

Abendessen

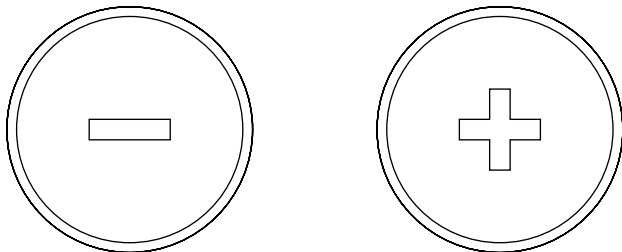


4

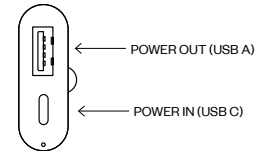
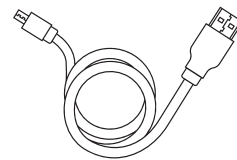
Training
zwischen durch

INTENSIVITÄT

BOBBY erzeugt eine sanfte und natürliche Schwingbewegung, die sich dem Gewicht des Babys anpasst. Du kannst die Geschwindigkeit von BOBBY anpassen falls nötig. Hierzu einfach die + und - Tasten verwenden.



VOLLER ENERGIE



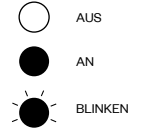
BOBBY hat einen integrierter Akku, der dir erlaubt BOBBY 2,5 bis 5 Stunden zu nutzen. Du kannst BOBBY auch als Powerbank nutzen, um andere Geräte, wie z.B. dein Handy, aufzuladen.

- * Um BOBBY zu laden, nutze den USB C Port oben mit dem mitgelieferten USB Kabel.
- * Um andere Geräte zu laden nutze den USB A Port unten und drücke den On/Off Schalter kurz.

TIPP: Lade BOBBY vollständig vor der ersten Nutzung auf.
Lade keine Geräte während BOBBY wippt.

LED ANZEIGE

BOBBYS LEDS ZEIGEN VERSCHIEDENE FUNKTIONEN
JE NACH ANWENDUNG AN:



1 STARTEN

Beim Einschalten zeigen sie den Startvorgang an

2 STANDBY

Wenn BOBBY nicht wippt, zeigen die LEDs den Akkustand an

3 WIPPEN

Während BOBBY wippt zeigen die LEDs das eingestellte Level an (1-4)

4 EXTERNES AUFLADEN

Während externe Geräte geladen werden, zeigen die LEDs den Akkustand an. Nicht während des Ladevorgangs zum Wippen verwenden

Startvorgang zu 50% komplett



Der Akku ist zu 100% aufgeladen



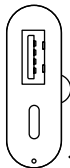
Stärkestufe 2 ist ausgewählt



Der Akku ist jetzt zu 75% voll



SUPPORT



ZURÜCKSETZEN / RESET

BOBBY ZURÜCKSETZEN

Wenn BOBBY aus irgendeinem Grund nicht mehr funktioniert, kannst du durch einen Reset wieder starten. Die Reset Taste befindet sich unterhalb der USB-Anschlüsse.

BOBBY HAT KEINEN KONTAKT ZUR DER BABYSCHALE MEHR

Stelle sicher, dass BOBBY auf einer ebenen Fläche steht, damit weder BOBBY noch die Babyschale verrutschen (vermeide feuchte oder rutschige Oberflächen und Teppiche. Stelle den Bügel der Babyschale nach oben und unten um einen besseren Kontakt zu erreichen).

DAS WIPPEN IST ZU SCHNELL ODER ZU LANGSAM

Du kannst die Geschwindigkeit von BOBBY anpassen falls nötig. Hierzu einfach die + und - Tasten verwenden. BOBBY zu verschieben kann auch die Geschwindigkeit verändern.

BOBBY HAT AUFGEHÖRT ZU WIPPEN

Der eingebaute 30 Minuten-Timer schaltet BOBBY automatisch ab. Schalte BOBBY nicht direkt wieder an. Es wird nicht empfohlen, Babies zu lange in Babyschalen zu lassen.

FAQ

THE BOBBY WOBBLE



BOBBY wird ein wenig wackeln, um die natürliche Schwingbewegung zu erzeugen, die Babys lieben. Außerdem ist BOBBY mit den meisten Babyschalen kompatibel.

MEHR UNTER BOBBY.BABY/DE/FAQ

IST DIE WIPPBEWEGUNG SICHER?

Ja. BOBBY nutzt die natürliche Eigenschwingung eurer Babyschale für ein sanftes Wippen. Ähnlich wie von Eltern gehalten zu werden.

WIE KANN ICH DIE AKKULAUFZEIT VERLÄNGERN?

Stelle BOBBY auf die niedrigste Stärkestufe ein, das deine Babyschale korrekt wippt.

WARUM GIBT ES EINEN 30-MINÜTIGEN TIMER?

Alle Babywippen sollten nur kurz verwendet werden. Während der Nutzung von BOBBY empfehlen wir dein Baby für maximal 30 Minuten in der Babyschale zu lassen. BOBBY schaltet sich nach 30 Minuten automatisch ab, um sicher für dein Baby zu sein.

KANN ICH BOBBY MIT MEINER BABYWIPPE ZUHAUSE BENUTZEN?

Ja, BOBBY kann mit allen Wippen genutzt werden. Stell sicher, das BOBBY unter der Wippe auf einer flachen Oberfläche steht.




VIDEOANLEITUNG WIE BOBBY VERWENDET WIRD:


[BOBBY.BABY/DE/FAQ/#WIE-VERWENDE-ICH-BOBBY](https://www.bobby.baby/de/faq/#WIE-VERWENDE-ICH-BOBBY)

**GET A
BREAK**

**GET A
SMILE**

**GET A
BOBBY**





BOBBY

